

1. Sizning Google Chrome browserida Google Akkountinigiz bo'lsihi kerak

Google Аккаунт

Главная

Личная информация

Безопасность и вход в аккаунт


Пароль аккаунта Google

Связанные сторонние приложения и сервисы

Данные и конфиденциальность

Настройки доступа

Кошелек и подписки



Doston Shirinboyev
dshirinboyev22@gmail.com

Поиск в аккаунте Google

Мой пароль Устройства Менеджер паролей Мои действия

Электронная почта

! Не теряйте доступ к аккаунту Google
Добавьте второй способ восстановления доступа к аккаунту, чтобы вы всегда могли войти в сервисы Google, даже если забудете пароль.

Закреть **Добавить резервный адрес**

Развернуть 2 ▾

2. **Google Chrome** browseriga quyidagi manzilni kirtasiz <https://classroom.google.com/> va enter tugmasini bosasiz quyidagi oyna hosil bo'ladi.

classroom.google.com

Почта Почта EyeEm: Authentic St... Яндекс # Bilim va malakalarni... Upload Images & P... Bad Request (#400) z Архив Авиабилеты Новые задания Яндекс Gmail YouTube Карты Авиабилеты Все закладки

Класс

Главная страница

Календарь

Курсы, которые я преподаю

Непроверенные задания

1-kurs
Vetprof

Архив курсов

Настройки


Примите участие в улучшении Класса









Внесите свой экспертный вклад в создание образовательных технологий будущего. Присоединитесь к пользователям Класса, которые помогают нам улучшать инструменты Google for Education и делать их удобнее для вас и ваших учащихся.


Подробнее...

1-kurs
Vetprof

3. Yangi kurs yaratish uchun yuqori o'ng tarafdagi pilus ishorasini bosasiz va Создать курс tanlaysiz.




☰  Класс

-  Главная страница
-  Календарь
-  Курсы, которые я преподаю 
-  Непроверенные задания
-  1-kurs
Vetprof
-  Архив курсов
-  Настройки


 **Примите участие в улучшении Класса**

Внесите свой экспертный вклад в создание образовательных технологий будущего. Присоединяйтесь к пользователям Класса, которые помогают нам улучшать инструменты Google for Education и делать их удобнее для вас и ваших учащихся.


[Подробнее...](#)




  

- Присоединиться
- Создать курс



1-kurs
Vetprof



4. Quyidagilarni barchasiga rozilik bildiriladi va Продолжить tugmasi bosiladi

The screenshot shows the Google Classroom interface. On the left is a sidebar with navigation options: Главная страница, Календарь, Курсы, которые я преподаю, Непроверенные задания, 1-kurs Vetprof, Архив курсов, and Настройки. The main area features a notification banner at the top with the title 'Примите участие в улучшении Класса' and a 'Подробнее...' link. Below the notification is a card for the '1-kurs Vetprof' course. A white dialog box is overlaid on the course card, asking 'Используете Класс в учебном заведении?' and providing instructions on how to register for Google Workspace for Education. The dialog box includes a checkbox for 'Мне все понятно, и я не использую Класс в учебном заведении' and buttons for 'Назад' and 'Продолжить'.

Класс

Главная страница

Календарь

Курсы, которые я преподаю

Непроверенные задания

1-kurs
Vetprof

Архив курсов

Настройки

Примите участие в улучшении Класса

Внесите свой экспертный вклад в создание образовательных технологий будущего. Присоединяйтесь к пользователям Класса, которые помогают нам улучшать инструменты Google for Education и делать их удобнее для вас и ваших учащихся.

Подробнее...

Используете Класс в учебном заведении?

Для доступа к Классу вашему учебному заведению нужно зарегистрировать аккаунт [Google Workspace for Education](#).
[Подробнее...](#)

Google Workspace for Education позволяет администраторам выбрать, какие сервисы Google будут доступны учащимся, а также обеспечивает дополнительную [конфиденциальность и безопасность](#) данных. Учащиеся на территории учебного заведения не смогут входить в сервис "Google Класс" с помощью обычного аккаунта.

Мне все понятно, и я не использую Класс в учебном заведении

Назад Продолжить

5. Quyidagi yangi kurs yaratish oynasida ma'lumotlar kiritiladiva **Создать** tugmasi bosiladi

The screenshot shows the Google Classroom interface. On the left is a sidebar with navigation options: Главная страница, Календарь, Курсы, которые я преподаю, Непроверенные задания, 1-kurs Vetprof, Архив курсов, and Настройки. The main area displays a course card for '1-kurs Vetprof'. A modal dialog titled 'Создать курс' is open, containing the following information:

- Название курса*: 1-kurs
- *Обязательное поле
- Раздел: Ichki yuqumsiz kasalliklar kafedrası
- Предмет: Oraliq
- Аудитория: 315

At the bottom of the dialog are two buttons: 'Отмена' and 'Создать'.

6. Quyida yangi kurs yaratildi bunga vazifalarni kiritish mumkin

Класс > 1-kurs
Ichki yuqumsiz kasalliklar kafedresi

Лента Задания Пользователи Оценки

Главная страница
Календарь
Курсы, которые я преподаю
Непроверенные задания
1-kurs Ichki yuqumsiz kasalliklar kafedresi
1-kurs Vetprof
Архив курсов
Настройки

1-kurs
Ichki yuqumsiz kasalliklar kafedresi

Настроить

Код курса
qkzj2ejh

Новое объявление Опубликовать повторно

Здесь можно общаться с курсом
В ленте можно публиковать объявления и задания, а также отвечать на вопросы учащихся.

Настройки ленты

Предстоящие
Ничего сдавать не нужно
Посмотреть всё