



# Google Meet

**Google Meet - tizimidan  
foydalanib onlayn darslarni  
tashkil qilish uchun  
qo‘llanma**

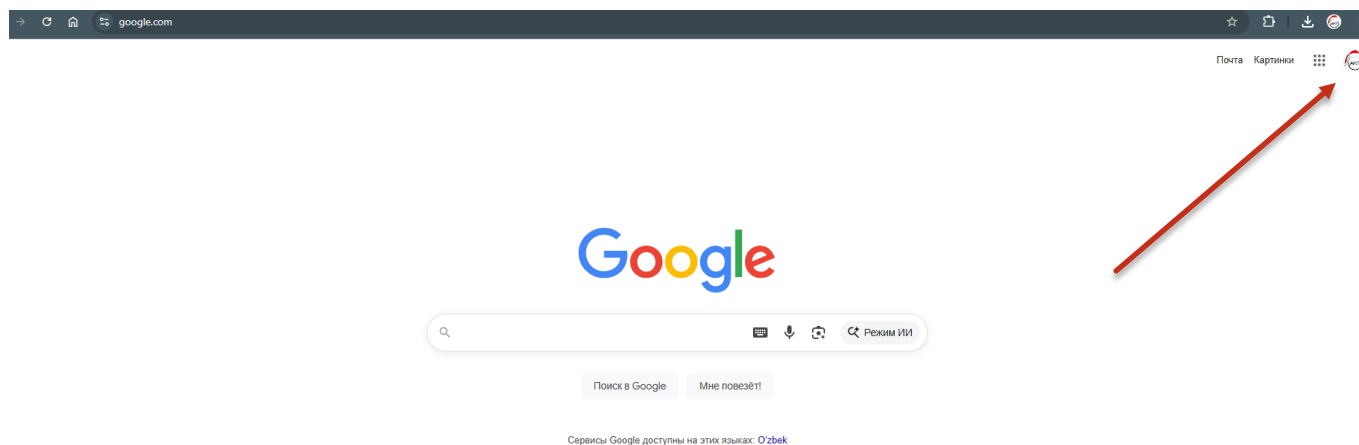
<https://meet.google.com/landing>



# Google Meet - tizimidan foydalanib onlayn darslarni tashkil qilish uchun qo'llanma

## 1-qadam

Gmail.com saytiga kirishingiz kerak va albatta gmail.comdan ro'yxatdan o'tgan bo'lishingiz va akuntga ega bo'lishingiz kerak

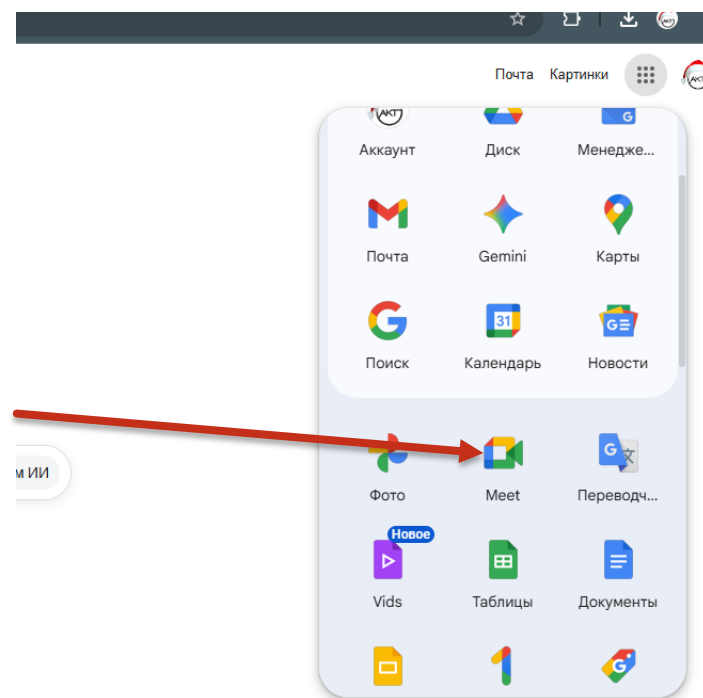




## Google Meet - tizimidan foydalanib onlayn darslarni tashkil qilish uchun qo'llanma

### 2-qadam

Gmail.com saytiga kirganingizdan keyin yuqori o'ng burchakdagi nuqtachalar ichini bosasiz va meet ilovasini tanlang va ustiga bosing





# Google Meet - tizimidan foydalanib onlayn darslarni tashkil qilish uchun qo'llanma

## 3-qadam

Quyidagicha oyna ochiladi. Bundan Yangi uchrashuvni bosasiz va yaratilgan lindan Nusxa olib LMS, HEMIS va boshqa tizimlarga havolani joylang

### Видеозвонки и встречи для всех

Google Meet обеспечивает видеосвязь для совместной работы и развлечений – где бы вы ни находились.

[Новая встреча](#)  [Присоединиться](#)



#### Ссылка для приглашения


Нажмите **Новая встреча**, чтобы получить ссылку и отправить ее тем, кого хотите пригласить.

Получите ссылку в Google Meet

### Видеозвонки и встречи для всех

Google Meet обеспечивает видеосвязь для совместной работы и развлечений – где бы вы ни находились.

[Создать встречу](#)  [Присоединиться](#)  
[Начать встречу с мгновенным запуском](#)  
[Запланировать в Google Календаре](#)



#### Ссылка для приглашения

Нажмите **Новая встреча**, чтобы получить ссылку и отправить ее тем, кого хотите пригласить.

• • •

### Данные для подключения к встрече

Отправьте эту информацию тем, кого хотите пригласить. Сохраните ее, если планируете встречу позже.

[meet.google.com/ecy-jmnh-zcd](https://meet.google.com/ecy-jmnh-zcd)





## Google Meet - tizimidan foydalanib onlayn darslarni tashkil qilish uchun qo'llanma

### 4-qadam

Linkni kerakli tizim yoki telegram va boshqa tarmoqlar yuborgandan so'ng Uchrashuvni boshlashni bosning va yuborgan havolangiz orqali tinglovchilarni qabul qiling

Google Meet o'z taqdimotida videovazirlikni taqdim etadi va ish va tashkilotlar uchun - qanday bo'lsa

➡ Создать встречу

+ Начать встречу с мгновенным запуском

📅 Запланировать в Google Календаре

